

## Rapport till MRF om bilanvändning under Coronapandemin oktober 2020

SKOP har på uppdrag av Motorbranschens Riksförbund (MRF) genomfört en undersökning om svenskarnas syn på bilanvändning under coronapandemin.

Resultaten redovisas i denna rapport. Undersökningen har i SKOP:s arkiv referensnummer RIKOKT20.

Ansvarig för undersökningen åt MRF är Örjan Hultåker.

## Innehållsförteckning

Sammanfattning	3
Metodbeskrivning	4
Åka bil i stället för kollektivt	5
Rekommendera bil mot smittspridning	8
Tabellbilaga	11

## Sammanfattning

Nästan två av tre svenskar (63 procent) kommer att åka bil i stället för kollektivt i större utsträckning än före coronapandemin.

En av fem (22 procent) kommer inte att välja bilen i större utsträckning. Övriga (15 procent) svarar att de aldrig använder bil.

I den äldsta gruppen mellan 75 och 84 år kommer nästan tre av fyra (73 procent) att göra det. Även bland de yngsta mellan 18 och 34 år är det en majoritet (56 procent) som kommer att åka bil mer än före coronan.

Minst benägna att åka bil i stället för kollektivtrafik är de som sympatiserar med Miljöpartiet (42 procent). Bland alla andra partiers sympatisörer är det en klar majoritet som kommer att välja bil i stället för kollektivtrafik i större utsträckning än vad de gjorde före coronapandemin.

De flesta svenskar (80 procent) anser att regeringen och Folkhälsomyndigheten absolut eller kanske skall rekommendera bilåkning i stället för kollektivtrafik för att på så sätt minska smittspridningen under coronapandemin. En av tre (37 procent) svarar att de absolut skall göra det.

En av fem (19 procent) är emot en sådan rekommendation.

Inställningen till en bilrekommendation är ungefär densamma i hela landet. Utanför storstadsområdena är det dock något fler (84 procent) som vill ha en bilrekommendation än i storstadsområdena (76 procent).

I alla partier är det en stor majoritet som absolut eller kanske vill ha en bilrekommendation.

## Metodbeskrivning

### Population

Personer bosatta i Sverige i åldern 18 till 84 år.

### Urval

Huvudurvalet består av ett urval ur SKOP:s webbpanel bland personer i de aktuella åldersgrupperna som bor i Sverige. Webbpanelen har rekryterats slumpmässigt ur befolkningsregistret. Det finns alltså inga självrekryterade deltagare.

### Datainsamlingsmetod

Undersökningen genomfördes som en tele-SKOP undersökning med SKOP:s webbpanel.

### Datainsamlingsperiod

Datainsamlingen gjordes under perioden 23 till 26 oktober 2020.

### Antal svar och viktning

Det i tele-SKOP använda urvalsförfarandet innebär att en namngiven person har valts och denne kunde inte ersättas av någon annan person. Totalt har 1.000 personer besvarat undersökningens frågor. I tele-SKOP juli 2020 ser svarsfrekvensen ut enligt följande:

Urval 3.890, (storstadsområden 1.511, utanför storstadsområden 2.379)

Antal svar 1.000 (storstadsområden 443, utanför storstadsområden 557)

Svarsprocent 25,7 (storstadsområden, 29,3 utanför storstadsområden 23,4).

För att korrigera för eventuellt selektiva bortfall har poststratifiering gjorts med avseende på region, kön och ålder.

## Åka bil i stället för kollektivt

SKOP frågade, ”I många länder har det i höst kommit en andra våg med coronasmitta? Det finns risk att även Sverige drabbas av den vågen. Om du jämför med hur det var före coronapandemin. Kommer du i höst att välja bil i stället för kollektivtrafik i större utsträckning än vad du gjorde före?”

### 63 procent väljer att åka bil under coronan

Nästan två av tre svenskar (63 procent) kommer att åka bil i större utsträckning än före coronapandemin; Tabell 1.

En av fem (22 procent) kommer inte att välja bilen i större utsträckning. Övriga (15 procent) svarar att de aldrig använder bil.

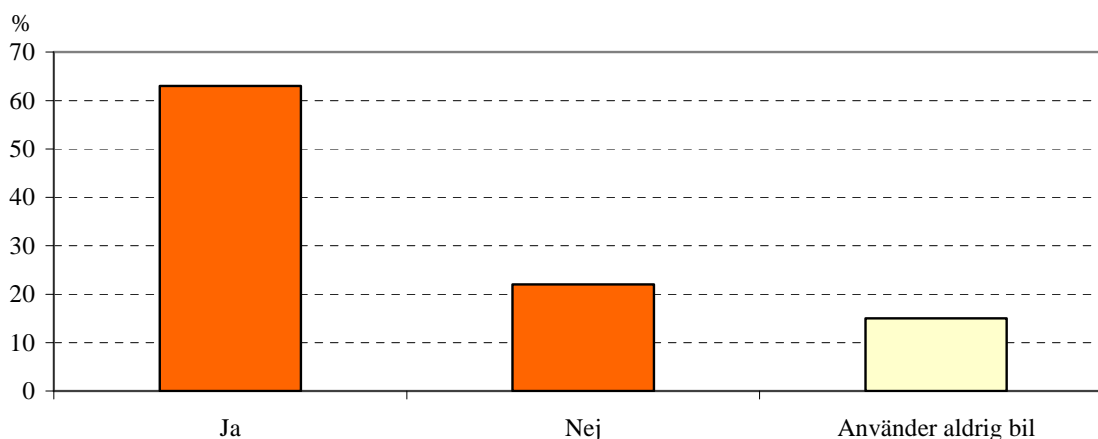
### 73 procent äldre än 74 år kommer att välja bilen mer

I den äldsta gruppen mellan 75 och 84 år kommer nästan tre av fyra (73 procent) att göra det.

Även bland de yngsta mellan 18 och 34 år är det en majoritet (56 procent) som kommer att åka bil mer än före coronan. I alla åldersgrupper är det en majoritet som kommer att åka bil i stället för kollektivt i större utsträckning än före coronan.

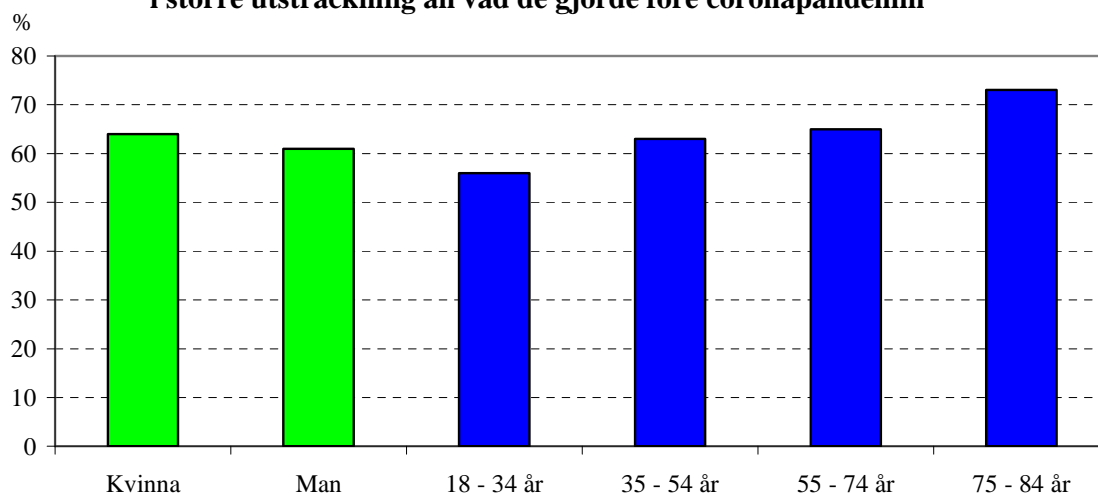
---

Om du jämför med hur det var före coronapandemin  
**Kommer du i höst att välja bil i stället för kollektivtrafik  
i större utsträckning än vad du gjorde före?**

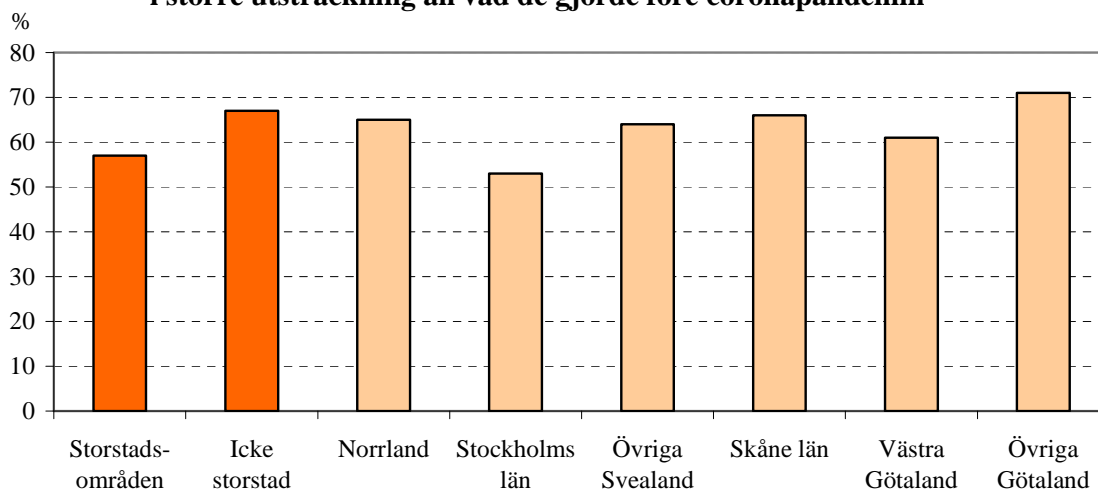


**67 procent utanför storstadsområden väljer bilen mer**  
Utanför storstadsområden är det två av tre (67 procent) som väljer bil framför kollektivtrafik i större utsträckning än tidigare. I de tre storstadsområdena är det något färre men en majoritet (57 procent).

**Andel som i höst kommer välja bil i stället för kollektivtrafik i större utsträckning än vad de gjorde före coronapandemin**



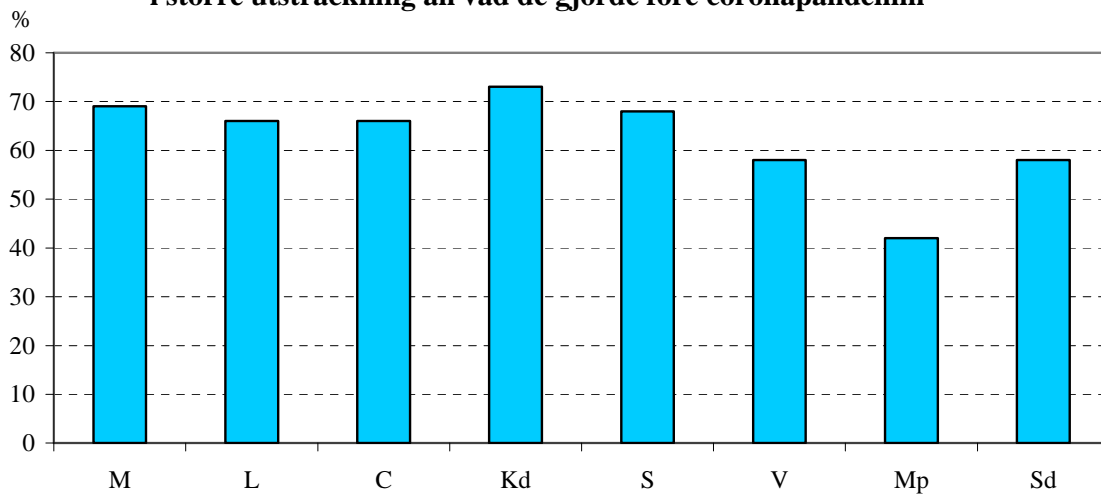
**Andel som i höst kommer välja bil i stället för kollektivtrafik i större utsträckning än vad de gjorde före coronapandemin**



## 37 procent av miljöpartister väljer bil mer

Minst benägna att åka bil i stället för kollektivtrafik är de som sympatiserar med Miljöpartiet (42 procent). Bland alla andra partiets sympatisörer är det en klar majoritet som kommer att välja bil i stället för kollektivtrafik i större utsträckning än vad de gjorde före coronapandemin.

**Andel som i höst kommer välja bil i stället för kollektivtrafik i större utsträckning än vad de gjorde före coronapandemin**



## Rekommendera bil mot smittspridning

SKOP frågade, ”Regeringen och Folkhälsomyndigheten ger rekommendationer för hur svenskarna skall hindra spridningen under coronapandemin. Tycker du att regeringen och myndigheterna skall rekommendera svenskarna att åka bil i stället för kollektivtrafik för att på så sätt bromsa smittspridningen?”

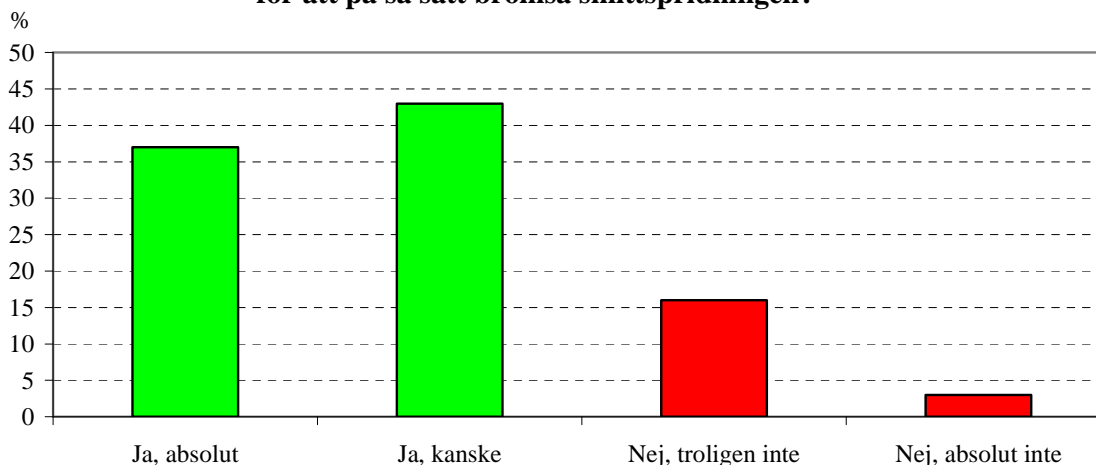
### 80 procent vill ha en bilrekommendation

De flesta svenskar (80 procent) anser att regeringen och Folkhälsomyndigheten absolut eller kanske skall rekommendera bilåkning i stället för kollektivtrafik för att på så sätt minska smittspridningen under coronapandemin; Tabell 2. En av tre (37 procent) svarar att de absolut skall göra det.

En av fem (19 procent) är emot en sådan rekommendation.

Inställningen till en bilrekommendation är ungefär densamma i hela landet. Utanför storstadsområdena är det dock något fler (84 procent) som vill ha en bilrekommendation än i storstadsområdena (76 procent).

**Tycker du att regeringen och myndigheterna skall rekommendera svenskarna att åka bil i stället för kollektivtrafik för att på så sätt bromsa smittspridningen?**



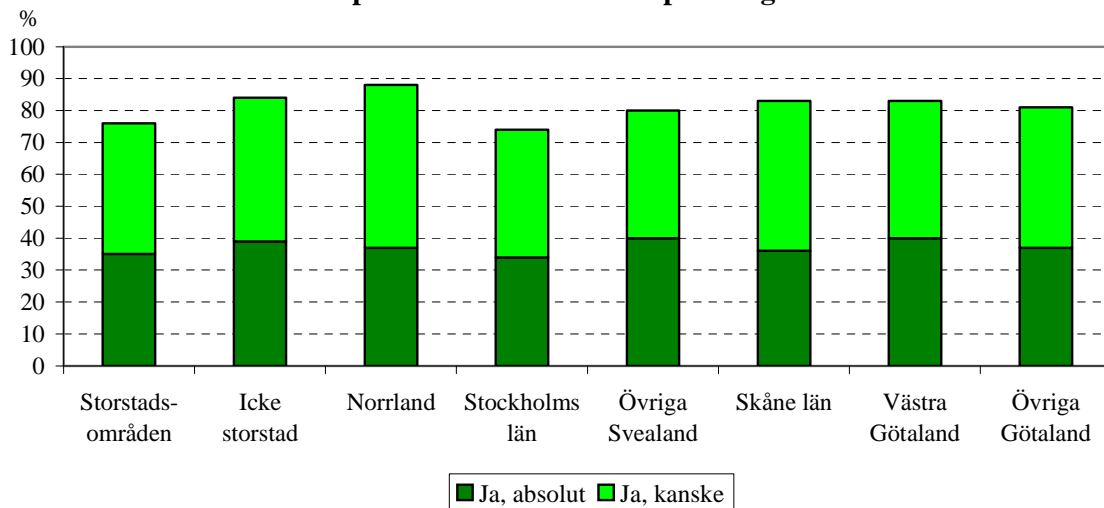
### Majoritet i alla partier vill ha en bilrekommendation

I alla partier är det en stor majoritet som vill ha en bilrekommendation.

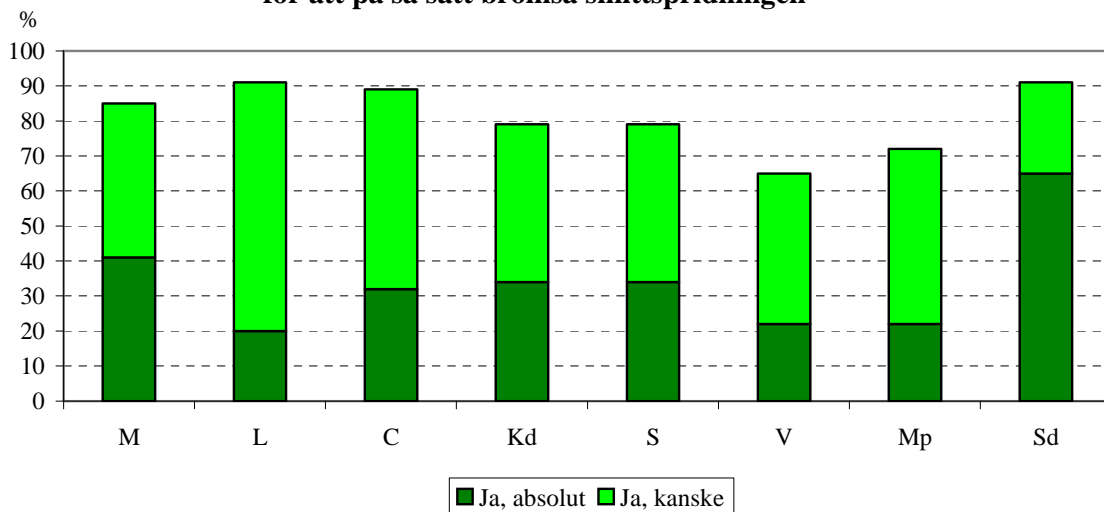
Stödet är starkast bland Sverigedemokraternas sympatisörer av vilka 91 procent vill ha en rekommendation. Svagast stöd har rekommendationen bland Vänsterpartiets (65 procent) och Miljöpartiets (72 procent) sympatisörer.



**Andel som tycker att regeringen och myndigheterna skall rekommendera svenskarna att åka bil i stället för kollektivtrafik för att på så sätt bromsa smittspridningen**



**Andel som tycker att regeringen och myndigheterna skall rekommendera svenskarna att åka bil i stället för kollektivtrafik för att på så sätt bromsa smittspridningen**





**Tabell 1:**

Procent

**I många länder har det i höst kommit en andra våg med coronasmitta? Det finns risk att även Sverige drabbas av den vågen. Om du jämför med hur det var före coronapandemin.**

**Kommer du i höst att välja bil i stället för kollektivtrafik i större utsträckning än vad du gjorde före?**

	Oktober 2020			
Ja	63			
Nej	22			
Använder aldrig bil	15			
<b>Antal svar</b>	<b>997</b>			
Grupptabell	Andel som svarar			Antal svar
	Ja	Nej	Använder aldrig bil	
<b>Åker bil</b>				
Ingen dag	<b>21</b>	<b>7</b>	<b>72</b>	139
1-3 dagar i veckan	63	<b>27</b>	<b>10</b>	314
4-5 dagar i veckan	<b>72</b>	27	<b>1</b>	249
6-7 dagar i veckan	<b>78</b>	22	<b>0</b>	246
<b>Kön</b>				
Kvinna	64	<b>20</b>	16	423
Man	61	<b>25</b>	14	574
<b>Ålder</b>				
18 - 34 år	<b>56</b>	17	<b>27</b>	205
35 - 54 år	63	23	14	275
55 - 74 år	65	26	<b>9</b>	407
75 - 84 år	<b>73</b>	22	<b>5</b>	110
<b>Bostadsort</b>				
Storstadsområden	<b>57</b>	<b>18</b>	<b>26</b>	441
Icke storstad	<b>67</b>	<b>26</b>	<b>7</b>	556
<b>Region</b>				
Norrland	65	<b>30</b>	<b>5</b>	93
Stockholms län	53	<b>17</b>	<b>30</b>	202
Övriga Svealand	64	<b>26</b>	<b>9</b>	173
Skåne län	<b>66</b>	19	15	163
Västra Götalands län	61	21	<b>18</b>	204
Övriga Götaland	71	23	<b>6</b>	156
<b>Rikspolitisk sympati</b>				
Moderaterna	<b>69</b>	25	<b>6</b>	---
Liberalerna	66	15	19	---
Centerpartiet	66	27	8	---
Kristdemokraterna	73	15	12	---
Socialdemokraterna	68	20	12	---
Vänsterpartiet	<b>58</b>	<b>15</b>	<b>27</b>	---
Miljöpartiet	<b>42</b>	23	<b>35</b>	---
Sverigedemokraterna	58	<b>32</b>	<b>11</b>	---

**Fet stil:** Signifikant skillnad inom gruppen (med 95% sannolikhet).

**Tabell 2:** Regeringen och Folkhälsomyndigheten ger rekommendationer för hur svenskarna skall hindra spridningen under coronapandemin.  
Procent

Tycker du att regeringen och myndigheterna skall rekommendera svenskarna att åka bil i stället för kollektivtrafik för att på så sätt bromsa smittspridningen?

Oktober 2020					
Ja, absolut	37				
Ja, kanske	43				
Nej, troligen inte	16				
Nej, absolut inte	3				
Antal svar	998				
Grupptabell	Andel som svarar				Antal svar
	Ja, absolut	Ja, kanske	Nej, troligen inte	Nej, absolut inte	
<b>Åker bil</b>					
Ingen dag	27	36	28	10	140
1-3 dagar i veckan	33	45	19	3	314
4-5 dagar i veckan	39	45	13	3	250
6-7 dagar i veckan	46	43	11	1	245
<b>Kön</b>					
Kvinna	40	43	15	2	422
Man	35	44	17	4	576
<b>Ålder</b>					
18 - 34 år	30	47	17	6	206
35 - 54 år	36	41	20	4	275
55 - 74 år	44	40	15	1	407
75 - 84 år	40	52	6	2	110
<b>Bostadsort</b>					
Storstadsområden	35	41	18	6	442
Icke storstad	39	45	15	2	556
<b>Region</b>					
Norrland	37	51	11	1	93
Stockholms län	34	40	19	7	203
Övriga Svealand	40	40	18	2	173
Skåne län	36	47	14	3	163
Västra Götalands län	40	43	13	4	204
Övriga Götaland	37	44	19	A	156
<b>Rikspolitisk sympati</b>					
Moderaterna	41	44	13	2	---
Liberalerna	20	71	5	5	---
Centerpartiet	32	57	10	1	---
Kristdemokraterna	34	45	19	1	---
Socialdemokraterna	34	45	18	3	---
Vänsterpartiet	22	43	27	8	---
Miljöpartiet	22	50	25	3	---
Sverigedemokraterna	65	26	6	3	---

A: Någon person, men färre än 1 procent.

Fet stil: Signifikant skillnad inom gruppen (med 95% sannolikhet).